

URL: <https://cmbuspass.cgstate.gov.in/>

The screenshot shows the homepage of the Chhattisgarh Youth Transport Scheme. The main heading is "छत्तीसगढ़ युवा मितान परिवहन योजना" (Chhattisgarh Youth Transport Scheme). Below it, the text reads "शासकीय महाविद्यालय / विश्वविद्यालय के लिए निःशुल्क परिवहन सुविधा" (Free transport facility for Government / University). A sub-heading states "नियमित विद्यार्थी के लिए घर से महाविद्यालय तथा महाविद्यालय से घर तक निःशुल्क बस सुविधा का संचालन" (Operation of free bus facility from home to university and back for regular students). The navigation menu includes "होम" (Home) and "संपर्क" (Contact). The main content area features four buttons: "विद्यार्थी पंजीयन" (Student Registration), "विद्यार्थी लॉगिन" (Student Login), "बस एजेंसी पंजीयन / लॉगिन" (Bus Agency Registration / Login), and "महा. वि. / वि. वि. / विभागीय लॉगिन" (Govt. / Univ. / Dept. Login). A callout box points to the "विद्यार्थी लॉगिन" button with the text "पंजीकृत विद्यार्थी लॉगिन करने के लिए यहाँ क्लिक करेंगे" (Click here to login as a registered student). Another callout box points to the "विद्यार्थी पंजीयन" button with the text "विद्यार्थी पंजीयन करने के लिए यहाँ क्लिक करें" (Click here to register as a student). The website footer mentions "Website Designed, Developed & Hosted By CGMS".

पंजीकृत विद्यार्थी लॉगिन करने के लिए यहाँ क्लिक करेंगे

छत्तीसगढ़ युवा मितान परिवहन योजना

शासकीय महाविद्यालय / विश्वविद्यालय के लिए निःशुल्क परिवहन सुविधा

नियमित विद्यार्थी के लिए घर से महाविद्यालय तथा महाविद्यालय से घर तक निःशुल्क बस सुविधा का संचालन

होम संपर्क

विद्यार्थी पंजीयन विद्यार्थी लॉगिन बस एजेंसी पंजीयन / लॉगिन महा. वि. / वि. वि. / विभागीय लॉगिन

Website Designed, Developed & Hosted By CGMS

विद्यार्थी पंजीयन फॉर्म

← → ↻ cmbuspass.cgstate.gov.in ☆ 📄 🗄️ 🗑️ 👤 ⋮

विद्यार्थी अपना नाम इंग्लिश में दर्ज करें

विद्यार्थी अपना मोबाइल नंबर दर्ज करें जिसमें उनको OTP आएगा

दिए गए कैप्चा को यहाँ दर्ज करें

"Send OTP" बटन पर क्लिक करें जिससे आपके मोबाइल नंबर पर एक OTP आएगा


विद्यार्थी पंजीयन फॉर्म

आवेदन हेतु महत्वपूर्ण दस्तावेज -

- छात्र का पासपोर्ट आकार का फोटो (अधिकतम 150KB)
- १०वीं कक्षा की मार्कशीट की पीडीएफ फाइल (अधिकतम 500KB)

नाम (अंग्रेजी में) *

मोबाइल *

Enter CAPTCHA  Refresh

Close Send OTP

Website Designed, Developed & Hosted By 

OTP Verification फॉर्म

विद्यार्थी रजिस्टर्ड मोबाइल नंबर पर आये हुए OTP को यहाँ दर्ज करें

विद्यार्थी पंजीयन फॉर्म

नाम (अंग्रेजी में) *

Neha

मोबाइल *

7772975767

9324 

OTP *

6438

Close Verify OTP

Website Designed, Developed & Hosted By 

विद्यार्थी पंजीयन फॉर्म

विद्यार्थी अपनी माता का नाम दर्ज करें

विद्यार्थी अपना नाम इंग्लिश में दर्ज करें

विद्यार्थी अपना जन्म तिथि दर्ज करें

विद्यार्थी अपना नाम हिंदी में दर्ज करें

विद्यार्थी अपने पिता का नाम दर्ज करें

जाति चुनने के लिए यहाँ क्लिक करें

ग्राम/नगर चुनने के लिए यहाँ क्लिक करें

लिंग चुनने के लिए यहाँ क्लिक करें

जिला चुनने के लिए यहाँ क्लिक करें

ग्राम चुनने के लिए यहाँ क्लिक करें

ब्लॉक चुनने के लिए यहाँ क्लिक करें

विद्यार्थी अपना वर्तमान पता दर्ज करें

विद्यार्थी सभी फ़ील्ड्स भरने के पश्चात् "Submit" बटन पर क्लिक करें

नाम (हिन्दी में) * नेहा

नाम (अंग्रेजी में) * Neha

मोबाईल * 7772975767

पिता का नाम * माता का नाम *

जन्म की तारीख * dd-mm-yyyy

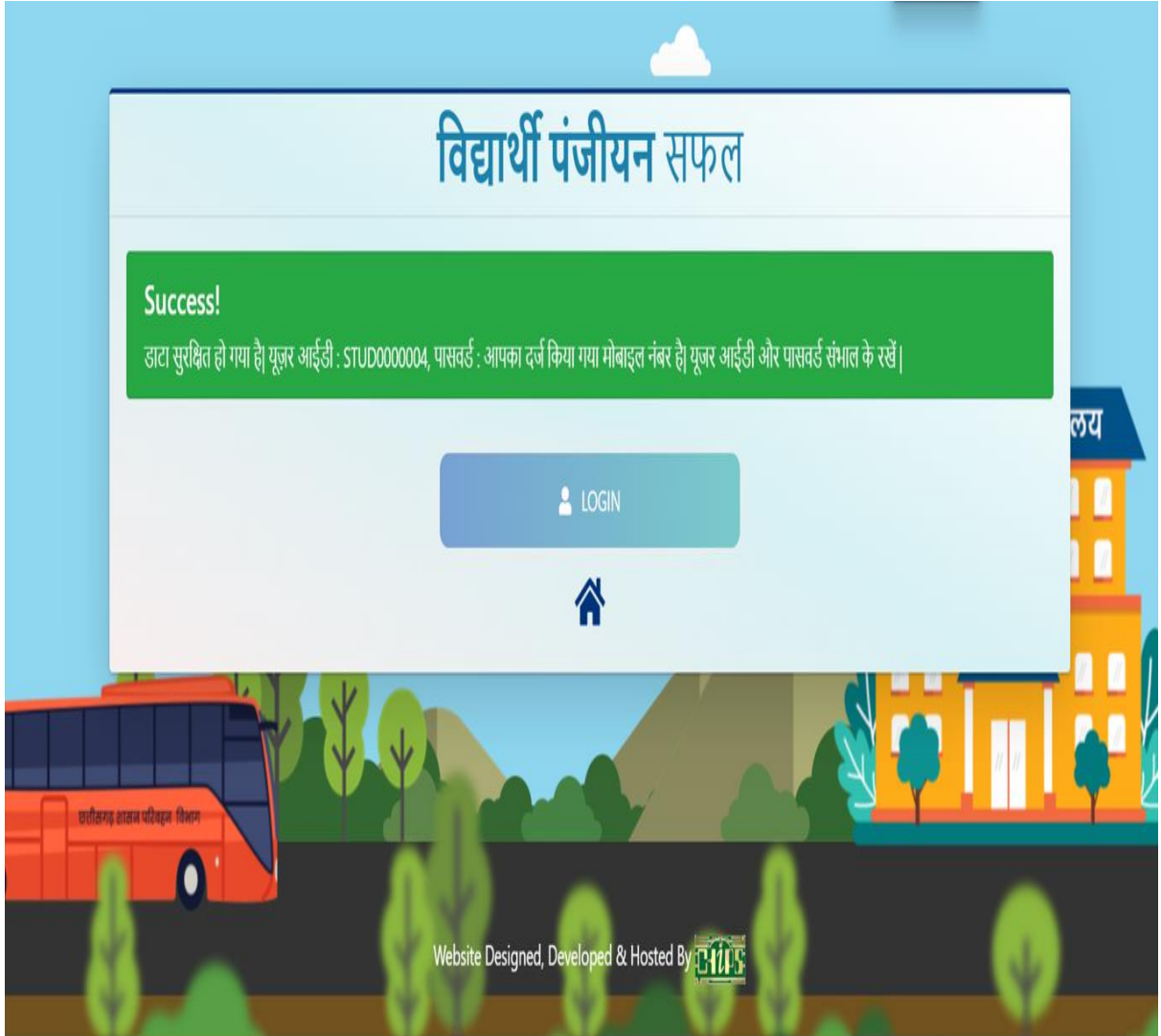
जाति * लिंग * ज़िला *
-- चुनें -- महिला -- चुनें --

ग्राम / नगर * ब्लॉक * ग्राम *
ग्राम -- चुनें -- -- चुनें --

वर्तमान पता *

SUBMIT

विद्यार्थी पंजीयन सफल



नोट:-विद्यार्थी का पंजीयन होने के पश्चात् विद्यार्थी को एक यूजर ID और पासवर्ड दिया जायेगा,पासवर्ड विद्यार्थी का मोबाइल नंबर होगा।जिसको विद्यार्थी संभाल कर रखें।

विद्यार्थी लॉगिन करने के लिए लॉगिन बटन पर क्लिक करेंगे और दिए हुए यूजर आईडी और पासवर्ड को दर्ज करेंगे।

विद्यार्थी लॉगिन फॉर्म

The image shows a student login form titled "विद्यार्थी लॉगिन" (Student Login). The form includes a header "Sign in to start your session", a text input field for the login ID (containing "STUD0000004"), a password input field (masked with "*****"), a CAPTCHA field (containing "7179"), a "Refresh" button, a "LOGIN" button, a "RESET" button, and a home icon. The form is set against a background of a blue sky, a red bus, and green trees. Several callout boxes in Hindi provide instructions for using the form.

विद्यार्थी दिए हुए लॉगिन आईडी को दर्ज करें

लॉगिन आईडी दर्ज करने के पश्चात् लॉगिन बटन पर क्लिक करें

विद्यार्थी दिए हुए पासवर्ड को यहाँ दर्ज करें

दिए हुए कैप्चा को यहाँ दर्ज करें

"RESET" बटन पर क्लिक करने पर सभी फ़ील्ड्स रिसेट हो जायेंगे और आप फिर से लॉगिन आईडी और पासवर्ड दर्ज कर सकते हैं

होम बटन पर क्लिक करने से विद्यार्थी होम पेज पर वापस जा सकते हैं

शासकीय महाविद्यालय

Website Designed, Developed & Hosted By

Change Password फॉर्म

BUSPASS

विद्यार्थी लॉगिन (STUD0000004)

Dashboard / Change Password Form

Change Password Form

New Password - *

Confirm Password - *

New Password

Confirm Password

Save

Cancel

"Save" बटन पर क्लिक करने पर विद्यार्थी का पासवर्ड सफलतापूर्वक change हो जायेगा

विद्यार्थी अपना नया पासवर्ड डालें

नया पासवर्ड को कन्फर्म करने के लिए एक बार फिर से नया पासवर्ड यहाँ दर्ज करें

Copyright © 2023-2024 BUSPASS CG. Developed by CHIPS

Version 1.0.0

नोट:1.विद्यार्थी जैसे ही लॉगिन करेंगे उनको चेंज पासवर्ड वाला फॉर्म ही खुलेगा।

2.विद्यार्थी अपना पासवर्ड जैसे ही चेंज करेंगे तभी Dashboard, My Applications और Reports मेनू खुलेगा।

3.अगर विद्यार्थी पासवर्ड नहीं चेंज करेगा तो बाकि मेनू नहीं खुलेंगे।

विद्यार्थी डैशबोर्ड

← → C cmbuspass.cgstate.gov.in/studentDashboard

BUSPASS विद्यार्थी लॉगिन (STUD0000026)

Dashboard

0 Total Application

0 Pending Application

0 Accepted Application

0 Rejected Application

Dashboard

Apply for Buspass

My Applications

Report

Change Password

"Apply for Buspass" मेनू पर क्लिक करने पर विद्यार्थी अपने बस पास के लिए apply कर सकते हैं

"My Applications" मेनू पर क्लिक करने से विद्यार्थी अपना एप्लीकेशन देख सकते हैं

"Reports" मेनू पर क्लिक करने से विद्यार्थी अपना बस पास का दैनिक रिपोर्ट देख सकता है

Copyright © 2023-2024 BUSPASS CG. Developed by CHIPS

Version 1.0.0

Apply for Buspass फॉर्म

विद्यार्थी अपना नाम हिंदी में दर्ज करें

विद्यार्थी अपना नाम इंग्लिश में दर्ज करें

विद्यार्थी अपनी माता का नाम दर्ज करें

लिंग चुनने के लिए यहाँ क्लिक करें

विद्यार्थी अपना जन्म तारीख दर्ज करें

विद्यार्थी अपने पिता का नाम दर्ज करें

जाति चुनने के लिए यहाँ दर्ज करें

ग्राम/नगर चुनने यहाँ क्लिक करें

विद्यार्थी अपना वर्तमान पता दर्ज करें

कॉलेज का डिस्ट्रिक्ट चुनने के लिए यहाँ क्लिक करें

पाठ्यक्रम का प्रकार चुनने के लिए यहाँ क्लिक करें

विद्यार्थी महाविद्यालय में प्रवेश की तिथि दर्ज करें

विद्यार्थी जहाँ से बस में चढ़ेंगे उस रूट का नाम चुने

विद्यार्थी अपना फोटो अपलोड करने के लिए यहाँ क्लिक करें

विद्यार्थी जहाँ तक के लिए बस में चढ़े हैं उस रूट को चुने

विद्यार्थी सभी फ़ील्ड्स को भरने के पश्चात् सबमिट बटन पर क्लिक करें

माध्यमिक शिक्षा की मार्कशीट अपलोड करने के लिए यहाँ क्लिक करें

माध्यमिक शिक्षा बोर्ड चुनने के लिए यहाँ क्लिक करें

जिला चुनने के लिए यहाँ क्लिक करें

ब्लॉक चुनने के लिए यहाँ क्लिक करें

ग्राम चुनने के लिए यहाँ क्लिक करें

संस्था का प्रकार चुनने के लिए यहाँ क्लिक करें

शासकीय/स्वायत्त महाविद्यालय चुनने के लिए यहाँ क्लिक करें

पाठ्यक्रम समूह चुनने के लिए यहाँ क्लिक करें

माध्यमिक शिक्षा रोल नंबर दर्ज करें

दुरी किलोमीटर में दर्ज करें

कोर्स चुनने के लिए यहाँ क्लिक करें

आवेदन हेतु महत्वपूर्ण दस्तावेज -
1. छात्र का पासपोर्ट आकार का फोटो (अधिकतम 150KB)
2. 10वीं कक्षा की मार्कशीट को पीडीएफ फाइल (अधिकतम 500KB)

व्यक्तिगत विवरण

नाम (हिन्दी में) * नेहा
नाम (अंग्रेजीमें) * Neha
मोबाईल * 8982761649
पिता का नाम * test
माता का नाम * test
जन्म की तारीख * 03/07/1984
जाति * ST
लिंग * महिला
ज़िला * कोडगांव
ग्राम / नगर * ग्राम
ब्लॉक *
ग्राम *
वर्तमान पता * sdfgh45ty

महाविद्यालय का विवरण

महाविद्यालय जिला (College District) *
संस्था का प्रकार (Institution Type) *
शासकीय / स्वायत्त महाविद्यालय *
पाठ्यक्रम प्रकार (Course Type) *
पाठ्यक्रम (Course) *
पाठ्यक्रम समूह (Course Group) *
महाविद्यालय में प्रवेश की तिथि * mm/dd/yyyy
माध्यमिक शिक्षा बोर्ड *
माध्यमिक शिक्षा रोल नं *
बस रूट से *
बस रूट तक *
दूरी (किलोमीटर में) *
विद्यार्थी का फोटो (File type : jpg, File Size : 150kb) *
माध्यमिक शिक्षा की मार्कशीट (File type : pdf, File Size : 500kb) *

Choose File No file chosen

Choose File No file chosen

सुरक्षित करें

Copyright © 2023-2024 BUSPASS CG. Developed by CHIPS

Version 1.0.0

My Application फॉर्म



BUSPASS

विद्यार्थी लॉगिन (STUD0000004)



Dashboard

Apply for Buspass

My Applications

Report

Change Password

My Applications

My Applications

Success!

आवेदन हो गया है।

| No. | Appl. No. | Student Name | Course | Roll No. | Mobile | Status | Reason | Action |
|-----|-------------|--------------|-----------------------|----------|-----------|---------|--------|--------|
| 1 | APPL0000002 | Neha | Computer Applications | 1XXXXXX7 | 77729XXXX | Pending | | देखें |

कॉलेज द्वारा approve होने के पश्चात् यह फॉर्म खुलेगा

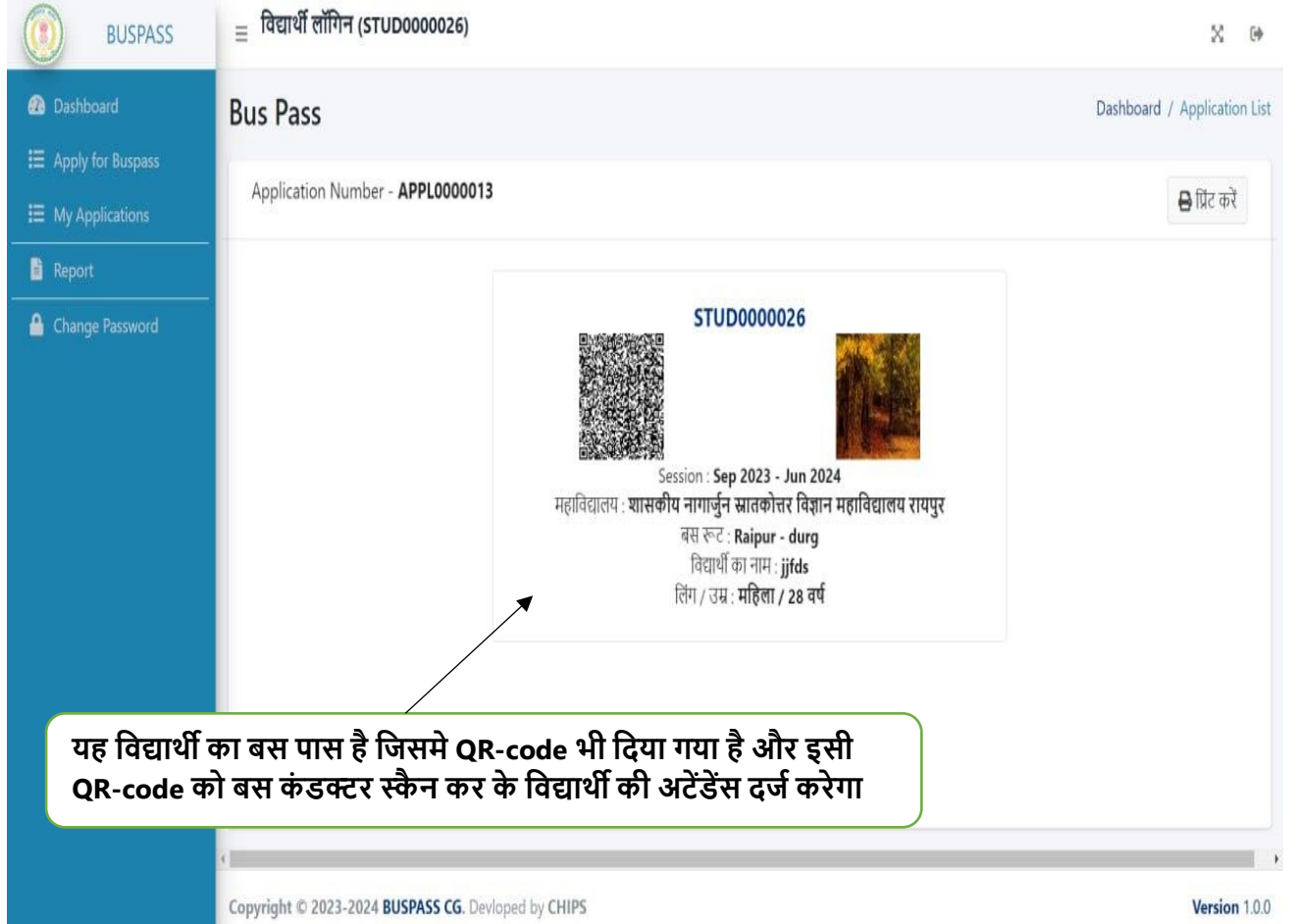
The screenshot displays the BUSPASS web application interface. The top navigation bar includes the BUSPASS logo, the user's name 'विद्यार्थी लॉगिन (STUD0000026)', and a close button. The left sidebar contains navigation options: Dashboard, Apply for Buspass, My Applications (highlighted), Report, and Change Password. The main content area is titled 'My Applications' and contains a table with the following data:

| No. | Appl. No. | Student Name | Course | Roll No. | Mobile | Status | Reason | Action |
|-----|-------------|--------------|-----------------------|-----------|------------|----------|--------|--|
| 1 | APPL0000013 | umeshh | Computer Applications | 486874543 | 9522295564 | Approved | | देखें बस पास |

A callout box with a green border and black text points to the 'बस पास' button in the 'Action' column of the table. The text in the callout box reads: 'कॉलेज द्वारा approve करने के पश्चात् "बस पास" बटन दिखेगा'.

Copyright © 2023-2024 BUSPASS CG. Developed by CHIPS Version 1.0.0

"बस पास" बटन पर क्लिक करने के पश्चात् यह पेज खुलेगा



The screenshot displays the BUSPASS application interface. The top navigation bar includes the BUSPASS logo, a user login status (विद्यार्थी लॉगिन (STUD0000026)), and a menu icon. The left sidebar contains navigation options: Dashboard, Apply for Buspass, My Applications, Report, and Change Password. The main content area is titled "Bus Pass" and shows the application number "APPL0000013" with a "Print करे" button. The bus pass details are displayed in a white box with a QR code, a student photo, and the following information:

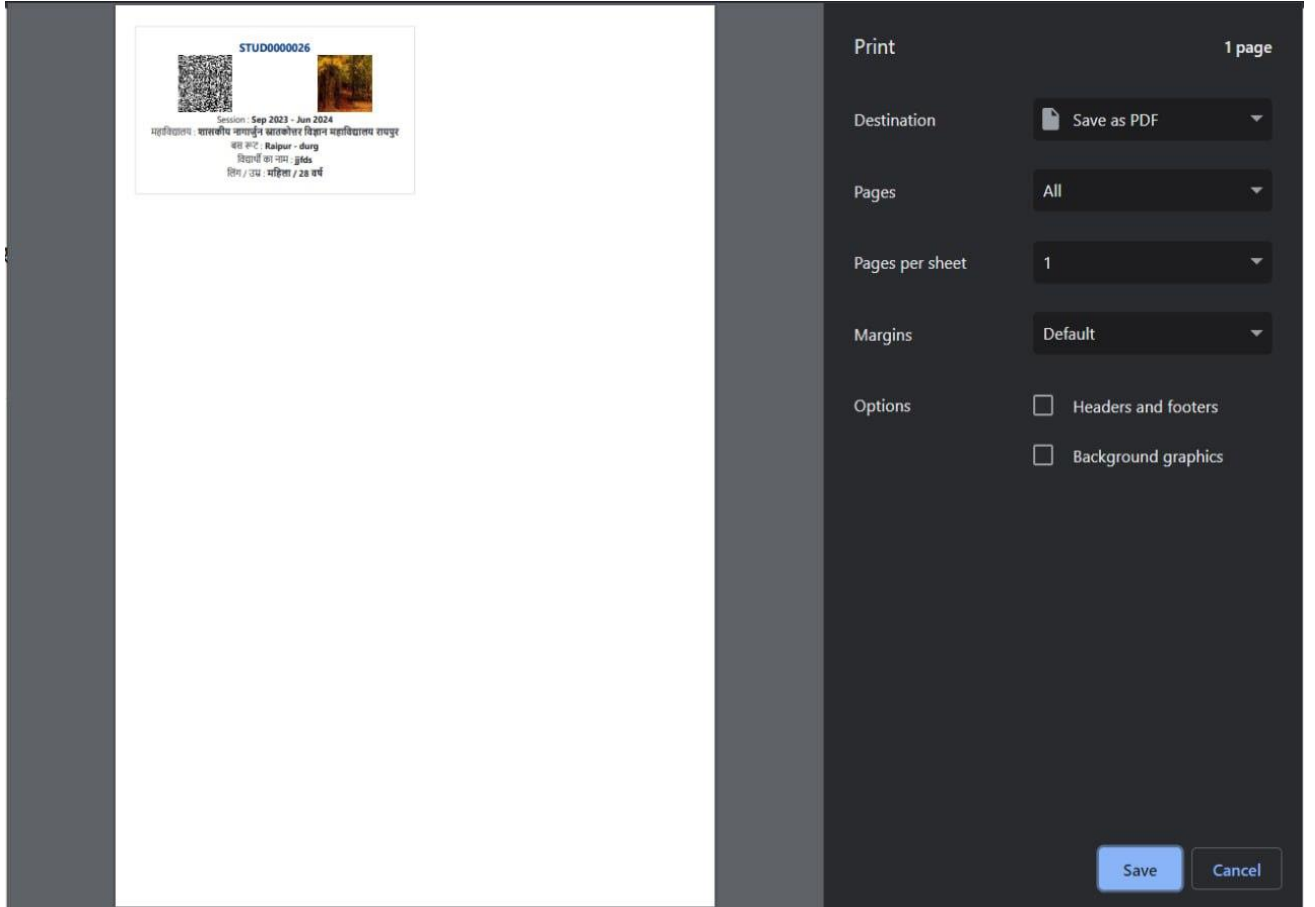
- STUD0000026
- Session : Sep 2023 - Jun 2024
- महाविद्यालय : शासकीय नागार्जुन स्नातकोत्तर विज्ञान महाविद्यालय रायपुर
- बस रूट : Raipur - durg
- विद्यार्थी का नाम : jifds
- लिंग / उम्र : महिला / 28 वर्ष

An arrow points from a text box below to the QR code on the bus pass. The text box contains the following text:

यह विद्यार्थी का बस पास है जिसमे QR-code भी दिया गया है और इसी QR-code को बस कंडक्टर स्कैन कर के विद्यार्थी की अटेंडेंस दर्ज करेगा

At the bottom of the page, the footer contains the copyright information: "Copyright © 2023-2024 BUSPASS CG. Developed by CHIPS" and the version number: "Version 1.0.0".


"प्रिंट करें" बटन पर क्लिक करने पर क्लिक करने पर यह पेज खुलेगा



The screenshot displays a print dialog box with a document preview on the left and print settings on the right. The document preview shows a header with a QR code, the ID 'STUD0000026', and a small image. Below this, it lists 'Session: Sep 2023 - Jun 2024', 'महविद्यालय : भारतीय प्रशासनिक प्रशासन विद्यालय महविद्यालय रायपुर', 'बस स्टॉप : Rajgurun - durg', 'विद्यार्थी का नाम : Jyotsna', and 'विषय / उपाय : मॉडरिना / 28 वर्ष'. The print settings panel on the right includes 'Print' (1 page), 'Destination' (Save as PDF), 'Pages' (All), 'Pages per sheet' (1), 'Margins' (Default), and 'Options' (Headers and footers, Background graphics). 'Save' and 'Cancel' buttons are at the bottom right.

नोट:यहाँ से विद्यार्थी अपना बस पास सेव भी कर सकते हैं और प्रिंट भी कर सकते हैं

एप्लीकेशन कॉलेज के तरफ से एक्सेप्ट होने के पश्चात् विद्यार्थी को यह फॉर्म दिखेगा


 BUSPASS

विद्यार्थी लॉगिन (STUD0000004)

Application Detail

Application Number - **APPL0000002 (Accepted)**

APPLICATION DETAILS

| | |
|------------------------------------|---|
| 1. Student Details - | |
| Full Name (in Hindi) - नेहा | Full Name (in English) - Neha |
| Father Name - Test | Mother Name - Test |
| Mobile - 777297XXXX | Gender - Female |
| Date of Birth - 02-02-2005 | Date of Admission Date - 01-07-2023 |
| 10th Roll No. - 1XXXXXX7 | Course Name - Computer Applications |
| Session Start - 1 | Session End - 1 |
| Route From - GadiChowk | Route Upto - Telibandha |
| Caste - UNRESERVED | District - कोरिया |
| Block / Nagar - BAIKUNTHPUR | Village / Ward - Sorga |
| Distance - 5 KM | QR Code -  |
| Current Address - Test | |

नोट:कॉलेज द्वारा आवेदन एक्सेप्ट करने के पश्चात् ही विद्यार्थी को QR-code मिलेगा

Report



BUSPASS

विद्यार्थी लॉगिन (STUD0000004)



Dashboard

Apply for Buspass

My Applications

Report

Change Password

Report

Dashboard / Report

Date (You'll get the selected month/year wise data.)



खोजें

| No. | Date | Travelling Direction | Distance (In KM) |
|------------------|------|----------------------|------------------|
| Record Not Found | | | |
| No. | Date | Travelling Direction | Total Distance |